



La Région
Auvergne-Rhône-Alpes

Charte graphique

Logotype partenaire

Septembre 2017



Logotype partenaire

La Région Auvergne-Rhône-Alpes


Objectif : Rendre le soutien de la Région visible sur vos supports de communication.

- P.03 Le symbole
- P.04 Le logotype institutionnel
- P.05 Les variantes du logo
Les zones de protections
- P.06 Les couleurs
- P.07 Comment utiliser les différentes versions
du logotype
- P.08 Usages non autorisés

Le symbole



Le signe est le symbole de la réunion des 3 territoires géographiques constitutifs de la nouvelle Région. Un sommet des Alpes, un volcan d'Auvergne et la vallée du Rhône, solidairement réunis dans un ensemble harmonieux et équilibré.




Provenant d'un simple tracé, le symbole de cette identité se veut spontané et accessible. Tout le monde peut aisément se l'approprier.

Le logotype institutionnel



Logotype institutionnel

Ce logotype est exclusivement réservé à toutes les communications émises par la Région Auvergne-Rhône-Alpes dès lors qu'il s'agit de promouvoir l'institution et ses actions.



Version signalétique

Cette version est utilisée en marquage produit et signalétique événementielle sur certains formats.

Le logotype partenaires





Version partenaires

Ce logotype est réservé pour les communications émises par les partenaires de la Région Auvergne-Rhône-Alpes. Plus concentré, ce logo permet de gagner en visibilité sur des communications où l'espace est souvent contraint par la présence de nombreux partenaires.

Taille minimum
de reproduction:
27 mm de largeur



Les variantes de couleurs du logotype




Fichier téléchargeable sur :

Pour un usage imprimé, utilisez les versions .pdf ou .eps (CMJN):

- logo-partenaire-region-auvergne-rhone-alpes-cmjn.eps
- logo-partenaire-region-auvergne-rhone-alpes-cmjn-blanc.eps
- logo-partenaire-region-auvergne-rhone-alpes-cmjn-noir.eps
- > *idem en .pdf*

Pour un usage digital, utilisez les versions .ai ou .png (RVB):

- logo-partenaire-region-auvergne-rhone-alpes-rvb.ai
- logo-partenaire-region-auvergne-rhone-alpes-rvb-blanc.ai
- logo-partenaire-region-auvergne-rhone-alpes-rvb-noir.ai
- > *idem en .png*



La zone de protection du logotype



Les couleurs

BLEU

RVB	0 · 150 · 2 22
-----	----------------

HTML	#0096de
------	---------

CMJN	88 · 13 · 0 · 0
------	-----------------

Pantone	2394 U/C
---------	----------

GRIS ANTHRACITE

RVB	53 · 61 · 77
-----	--------------

HTML	#353d4d
------	---------

CMJN	75.60.40.50
------	-------------

Pantone	432 C / 433 U
---------	---------------

BLANC

RVB	255.255.255
-----	-------------

HTML	#ffffff
------	---------

CMJN	0.0.0.0
------	---------

Pantone	-
---------	---

NOIR



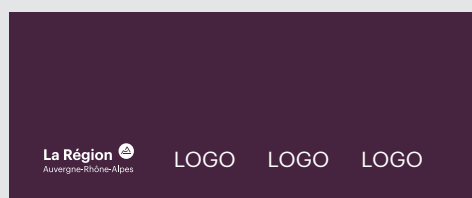



RVB	0.0.0
-----	-------

HTML	#000000
------	---------

CMJN	0.0.0.100
------	-----------

Pantone	-
---------	---

Utilisation selon l'arrière-plan



Version sur fond blanc ou clair couleur

Utiliser la version grise et bleue sans cartouche.

Version sur fond noir uni ou foncé uni

Utiliser la version blanche sans cartouche.

Version sur fond texturé couleur

Utiliser la version grise et bleue dans cartouche en conservant la zone de protection.

Version sur fond texturé noir et blanc

Utiliser la version noire
 - dans cartouche blanc si fond complexe
 - sans cartouche si fond soft.

Usages non autorisés

À NE PAS FAIRE...

- Ne modifiez pas le logo, ne le déformez pas et ne le masquez pas partiellement.
 - Ne modifiez pas le signe, ne le re-dessinez pas.
 - N'animez pas le logo sans notre accord.
 - N'ajoutez pas de signe au logo tels que des bulles ou des points d'exclamation.
 - Ne modifiez pas les proportions du texte ou de la vignette, la position ni l'espacement des lettres.
 - N'étirez pas, ne compressez pas, ne dénaturez pas et ne séparez pas les éléments du logo.
 - Ne modifiez pas la couleur et n'ajoutez aucun effet (ombre portée, éclat, etc.).
 - Ne remplacez pas le bloc texte par un autre style de caractère.
 - N'utilisez pas de versions antérieures du logo.
 - Suivez les conseils en matière d'espace autour du logo qui figurent dans ce document.
 - Ne pas faire de capture d'écran du logo ou de téléchargement de l'image web.
 - L'utilisation de la pastille seule n'est pas autorisée.
- L'utilisation d'un ou plusieurs éléments du logotype n'est pas autorisé pour la création d'un autre signe ou logotype ou image sauf après accord de la Région.**



- n'ajoutez pas de dégradés.



- Ne remplissez pas le logo avec plusieurs couleurs.



- Ne distordez pas le logo



- Ne modifiez pas l'orientation.



- N'ajoutez aucun élément.



- Ne rajoutez rien au signe.



- Ne dupliquez pas la pastille.



- N'utilisez pas notre ancienne pastille.



- N'utilisez pas notre ancien logotype de la Région.

Usages non autorisés

La Région 
Auvergne-Rhône-Alpes

- N'appliquez aucunes autres couleurs au logo ou son cartouche que celles qui figurent dans les versions présentées en p.5.



- Ne placez pas le logo dans une forme.

La Région 
Auvergne-Rhône-Alpes

- Ne re-dessinez pas le pictogramme.

La Région 
Auvergne-Rhône-Alpes

- N'appliquez pas de contour.

La Région 
Auvergne-Rhône-Alpes

- N'ajoutez pas d'ombre.

La Région 
Auvergne-Rhône-Alpes

- N'ajoutez pas d'effets spéciaux.

AVEC La Région 
Auvergne-Rhône-Alpes
**LES JEUNES BENEFICIENT
D'AVANTAGES.**

- N'insérez pas le logo dans une phrase

La Région 
Auvergne-Rhône-Alpes

- Ne modifiez pas les dimensions du cartouche


La Région
Auvergne-Rhône-Alpes

- Ne déplacer pas la pastille.



www.auvergnerhonealpes.fr



**Conseil Régional
Auvergne-Rhône-Alpes**

Lyon – Siège

1 esplanade François Mitterrand
CS 20033 – 69269
Lyon Cedex 2
Tél. 04 26 73 40 00
Fax. 04 26 73 42 18

Clermont-Ferrand

59 Boulevard Léon Jouhaux
CS 90706 – 63050
Clermont-Ferrand Cedex 2
Tél. 04 73 31 85 85