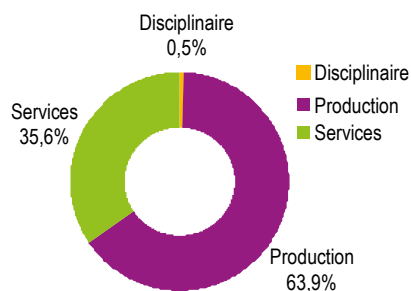


# DOMAINE

## Par spécialité de formation

Domaine		Niveau					Total
		I	II	III	IV	V	
Disc. (1) 240 (0,5%)	11	102	28	35	0	0	165
	12	71	0	0	0	0	71
	13	4	0	0	0	0	4
	20	935	162	512	82	35	1 726
Production 31 229 (63,9%)	21	95	82	1 153	1 061	949	3 340
	22	510	308	683	2 091	6 712	10 304
	23	160	45	555	1 702	4 277	6 739
	24	101	0	61	16	81	259
	25	572	44	1 816	3 470	2 959	8 861
Services 17 421 (35,6%)	30	0	0	0	259	0	259
	31	1 027	1 486	2 640	1 437	1 733	8 323
	32	439	300	685	157	45	1 626
	33	66	100	758	2 820	2 938	6 682
	34	70	106	162	158	35	531
<b>Total</b>		<b>4 152</b>	<b>2 661</b>	<b>9 060</b>	<b>13 253</b>	<b>19 764</b>	<b>48 890</b>



### (1) Domaine disciplinaire

11 - Mathématiques et sciences

12 - Sciences humaines et droit  
13 - Lettres et art

### Domaine de la production

20 - Spécialités pluri technologiques de production

21 - Agriculture, pêche, forêts et espaces verts  
22 - Transformations

23 - Génie civil, construction, bois  
24 - Matériaux souples  
25 - Mécanique, électricité, électronique

### Domaine des services

30 - Spécialités plurivalentes des services  
31 - Échanges et gestion  
32 - Communication et information

33 - Services aux personnes  
34 - Services à la collectivité

# TAUX NETS D'OCCUPATION

## Par niveau

Niveau	Effectifs	Capacité d'accueil	Taux Brut d'occupation	Taux Net d'occupation
I	4 152	4 864	85%	91%
II	2 661	3 289	81%	84%
III	9 060	12 806	71%	77%
IV	13 253	23 693	56%	65%
V	19 764	33 380	59%	64%
<b>Total</b>	<b>48 890</b>	<b>78 032</b>	<b>63%</b>	<b>69%</b>

## Par département

	Département de formation	Effectifs	Capacité d'accueil	Taux Brut d'occupation	Taux Net d'occupation
Clermont -Ferrand 8 302 17%	03-Allier	1 962	3 918	50%	58%
	15-Cantal	724	1 699	43%	52%
	43-Haute-Loire	1 608	2 983	54%	61%
	63-Puy de Dôme	4 008	6 896	58%	69%
Grenoble 18 871 39%	07-Ardèche	1 145	1 828	63%	69%
	26-Drôme	2 731	4 627	59%	64%
	38-Isère	8 068	12 801	63%	69%
	73-Savoie	2 468	4 029	61%	66%
	74-Hte-Savoie	4 459	6 870	65%	69%
Lyon 27 717 44%	01-Ain	3 384	5 342	63%	69%
	42-Loire	5 824	8 893	65%	71%
	69-Rhône	12 509	18 146	69%	75%
	Dont Métropole	11 301	16 189	70%	76%
	Dont Nouveau Rhône	1 208	1 957	62%	66%
<b>Total</b>		<b>48 890</b>	<b>78 032</b>	<b>63%</b>	<b>69%</b>

Taux d'occupation Brut : nombre d'apprentis / places conventionnées régionales.  
Taux d'occupation Net : seules les places des formations ayant accueilli des apprentis cette année sont prises en compte.

## Le Pré Apprentissage

	Département de formation	Effectifs	Capacité d'accueil	Taux Brut d'occupation	Taux Net d'occupation
Clermont -Ferrand	03-Allier	27	24	113%	113%
	15-Cantal	30	36	83%	83%
	43-Haute-Loire	21	24	88%	88%
	63-Puy de Dôme	36	36	100%	100%
Grenoble	07-Ardèche	9	15	60%	60%
	26-Drôme	39	47	83%	83%
	38-Isère	93	103	93%	93%
	73-Savoie	15	17	88%	88%
	74-Hte-Savoie	82	99	83%	100%
Lyon	01-Ain	73	74	99%	99%
	42-Loire	23	39	59%	79%
	69-Rhône	79	106	75%	75%
<b>Total</b>		<b>530</b>	<b>620</b>	<b>85%</b>	<b>89%</b>



La Région  
Auvergne-Rhône-Alpes

APPRENTIS

# CHIFFRES CLÉS

## 2016-2017

### 83 CFA (1)

- 48 890 apprentis (+1,4%)
- 530 pré apprentis (+10,7%)
- 688 formations accueillant des apprentis (-1,9%)
- 499 sites de formation (+2,7%)

### CAPACITÉ D'ACCUEIL

- 78 032 places en apprentissage (+2,0%)
- 620 places en préapprentissage (+31,4%)
- 787 formations conventionnées par apprentissage (-0,5%)

### HANDICAP

- 1 028 apprentis ou pré apprentis reconnus handicapés (+6,4%)

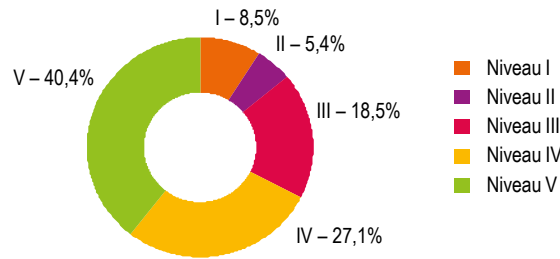
(1) CFA : Centre de Formation d'Apprentis

Source : Enquête Région sur les effectifs apprentis au 31/12/2016

# NIVEAU

## Par niveau

Niveau	Filles (%)	Garçons (%)	Total (%)	Total (nombre)
I	9,2%	8,2%	8,5%	4 152
II	8,3%	4,2%	5,4%	2 661
III	20,9%	17,5%	18,5%	9 060
IV	27,1%	27,1%	27,1%	13 253
V	34,5%	42,9%	40,4%	19 764
<b>Total</b>	<b>100,0%</b> (14 543)	<b>100,0%</b> (34 347)	<b>100,0%</b> (48 890)	<b>48 890</b>



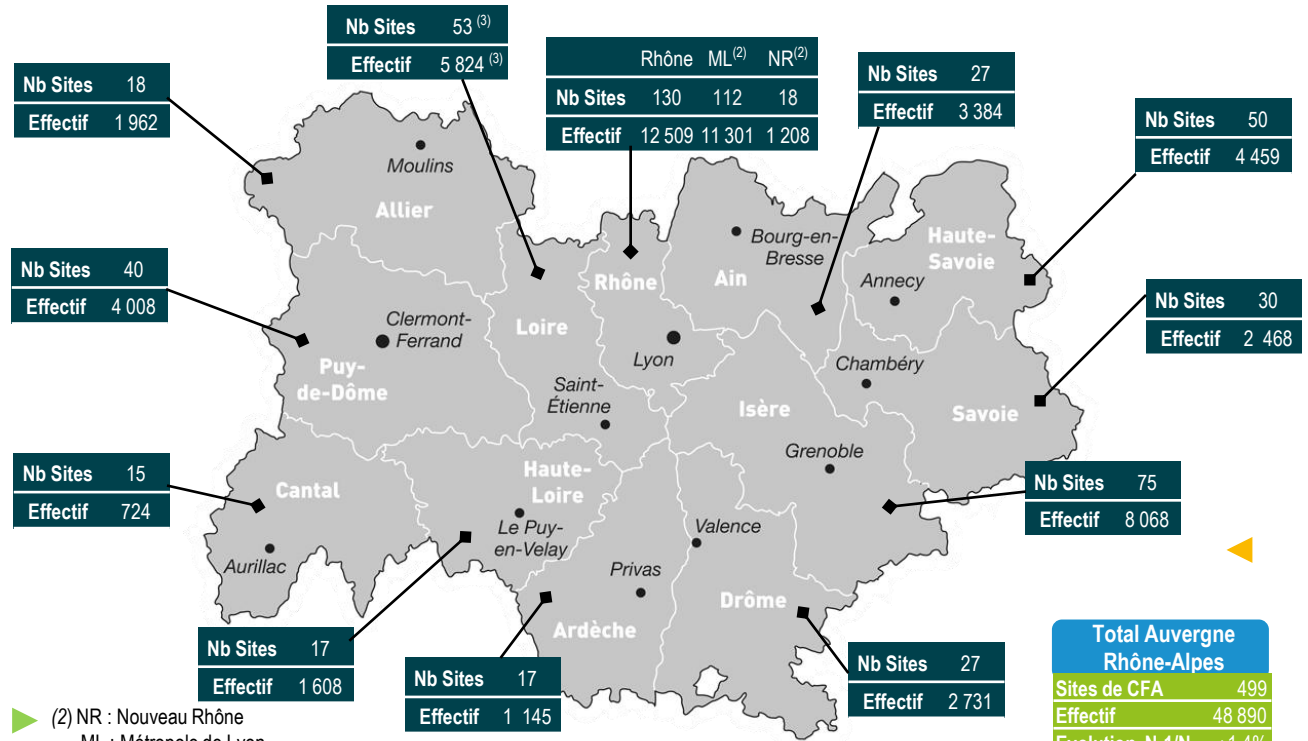
## Par type de diplôme

Niveau	Filles (%)	Garçons (%)	Total	% dans le niveau
<b>Supérieur : 15 873 (32%)</b>				
I	32%	68%	4 152	
dont Ingénieurs	20%	80%	2 592	62%
dont Master pro	52%	48%	1 067	26%
dont grade Master	51%	49%	300	7%
II	45%	55%	2 661	
dont Licences Pro	44%	56%	1 808	68%
dont Titres	40%	60%	490	18%
dont DCG	57%	43%	298	11%
III	34%	66%	9 060	
dont BTS	33%	67%	8 058	89%
dont Titres	22%	78%	411	5%
dont DUT	38%	62%	364	4%
IV	30%	70%	13 253	
dont Bac professionnel	19%	81%	6 358	48%
dont Brevet professionnel	40%	60%	5 516	42%
dont Titres	34%	66%	540	4%
dont BPJEPS	43%	57%	530	4%
V	25%	75%	19 764	
dont CAP	24%	76%	18 390	93%
dont Mentions Compl.	31%	69%	757	4%
dont Divers de niveau V	95%	5%	244	1%
<b>Total</b>	<b>30%</b>	<b>70%</b>	<b>48 890</b>	

**Niveau :**  
 I : Master Pro, diplôme d'ingénieur...  
 II : Licence professionnelle...  
 III : BTS, DUT...  
 IV : Bac ou Brevet Professionnel...  
 V : CAP...

# LOCALISATION

## Par département du site de formation



(2) NR : Nouveau Rhône  
 ML : Métropole de Lyon  
 (3) Note : 3 sites , 17 apprentis et 45 places de formation du Rhône et de la Loire sont rattachés à des CFA d'Auvergne

Total Auvergne Rhône-Alpes	
Sites de CFA	499
Effectif	48 890
Evolution N-1/N	+1,4%

AC	Département de Formation	Niveau					Total	Part Région	Évolution Effectif N-1/N	Taux de Filles	Part Secondaire
		I	II	III	IV	V					
AC Clermont-Ferrand	03-Allier	49	73	253	471	1 116	1 962	4%	2,8%	26%	81%
	15-Cantal	0	20	78	152	474	724	1%	3,3%	27%	86%
	43-Haute-Loire	68	70	166	456	848	1 608	3%	3,7%	25%	81%
	63-Puy de Dôme	282	161	450	1 196	1 919	4 008	8%	1,2%	31%	78%
AC Grenoble	07-Ardèche	0	4	167	335	639	1 145	2%	6,9%	39%	85%
	26-Drôme	130	116	339	539	1 607	2 731	6%	-1,0%	26%	79%
	38-Isère	783	447	1 569	2 177	3 092	8 068	17%	1,1%	29%	65%
	73-Savoie	139	90	452	735	1 052	2 468	5%	4,4%	21%	72%
AC Lyon	74-Hte-Savoie	121	191	754	1 602	1 791	4 459	9%	1,4%	31%	76%
	01-Ain	67	52	615	960	1 690	3 384	7%	-0,2%	24%	78%
	42-Loire	1 016	330	1 039	1 232	2 207	5 824	12%	3,4%	25%	59%
	69-Rhône	1 497	1 107	3 178	3 398	3 329	12 509	26%	0,0%	36%	54%
	dont Métropole dont Nouveau Rhône	1 497 0	1 107 0	2 981 197	2 940 458	2 776 553	11 301 1 208	23% 3%	-0,2% 2,0%	37% 31%	51% 84%
<b>Total</b>											

30% de filles

